

Instrukcja uzyskania Profilu Zaufanego poprzez uwierzytelnienie danymi bankowości elektronicznej eBankNet BS Włoszczowa


Szanowny Kliencie:

Przed wystąpieniem o Profil Zaufany poprzez bankowość elektroniczną eBankNet, upewnij się, iż podałeś aktualne dane, w tym dotyczące swojego numeru telefonu i czynnego adresu email, w Banku Spółdzielczym we Włoszczowie.

Brak aktualnych i poprawnych danych uniemożliwia poprawne wykonanie procedury zamówienia Profilu Zaufanego poprzez system eBankNet!

INSTRUKCJA

1. Proszę wejść na stronę Profilu zaufanego <https://pz.gov.pl/pz/index> i wybrać przycisk „Zarejestruj się”:



The screenshot shows the 'profil zaufany' website interface. At the top right, there are two buttons: 'Zaloguj się' and 'Zarejestruj się'. A large blue arrow points down to the 'Zarejestruj się' button. Below the navigation bar, there is a banner with the text 'Masz firmę? Podpisz JPK_VAT profilem zaufanym' and two buttons: 'Pobierz bezpłatną aplikację' and 'Podpisz Profilem Zaufanym'. Below the banner, there are three numbered sections:

- 01 Co to jest Profil Zaufany?**

Profil Zaufany to **bezpłatne narzędzie**, dzięki któremu można załatwiać sprawy urzędowe **online** w serwisach administracji publicznej, **bez wychodzenia z domu**.

Teraz możesz założyć i potwierdzić Profil Zaufany online za pośrednictwem **bankowości elektronicznej**

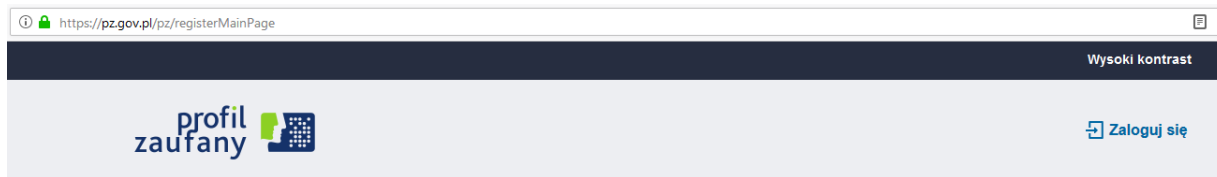
Dodatkowo, możesz założyć Profil Zaufany przez internet i potwierdzić go w **Punkcie Potwierdzającym**
- 02 Jak założyć i potwierdzić?**

24h/7 dni w tygodniu – Profil Zaufany możesz założyć i potwierdzić w pełni online przy pomocy **zewnętrznego dostawcy tożsamości, np. banku**

krok 1 W systemie bankowości elektronicznej twojego banku, **wypełnij formularz o założenie Profilu Zaufanego**

krok 2 Operację potwierdź **bankowym kodem autoryzacyjnym**. Na Twój adres mailowy otrzymasz potwierdzenie założenia konta
- 03 Co mogę załatwić?**
 - Zalogować do **Internetowego Konta Pacjenta (IKP)**
 - Podpisać **JPK_VAT**
 - Złożyć **wniosek o rejestrację działalności gospodarczej**
 - Zgłosić utratę **dokumentu tożsamości**
 - Wystąpić o **Europejską Kartę Ubezpieczenia Zdrowotnego**
 - Załatwić **sprawy urzędowe** dla swojej **rodziny**: becikowe, świadczenia rodzicielskie, Karta Dużej Rodziny, Świadczenie o Funduszu Alimentacyjnym
 - Uzyskać **odpis aktu stanu cywilnego**

Można wejść też bezpośrednio na stronę: <https://pz.gov.pl/pz/registerMainPage> i wybrać „Bank lub inny dostawca tożsamości”




PROFIL ZAUFANY AKTUALNOŚCI POMOC KONTAKT

Jak chcesz uzyskać Profil Zaufany

| | | |
|---|--|---|
| <p>Bank lub inny dostawca tożsamości</p>  <p>Założ i potwierdź Profil Zaufany online za pomocą banku lub innego dostawcy tożsamości</p> | <p>Rozmowa wideo z urzędnikiem</p> <p>PROFIL WAŻNY TYMCZASOWO</p>  <p>Złóż wniosek o Profil Zaufany online i potwierdź go w rozmowie wideo z urzędnikiem</p> | <p>e-dowód</p>  <p>Założ i potwierdź Profil Zaufany online za pomocą dowodu osobistego z warstwą elektroniczną i czytnika NFC</p> |
|---|--|---|













- Po wyborze pojawi się strona z kafelkami banków, na której trzeba wybrać kafelek SGB Banki Spółdzielcze/Grupa BPS Banki Spółdzielcze:

Login  Profil Zaufany

Rejestracja w Profilu Zaufanym

 Zmień sposób rejestracji

Wybierz swojego dostawcę tożsamości

| | | | | | |
|---|---|---|---|--|---|
|  |  |  |  |  |  |
|  |  |  |  |  |  |


3. Po kliknięciu na kafelek pojawi się ekran z wyborem

Login  Profil Zaufany

[< Powrót](#)

Wybierz swój Bank Spółdzielczy

Województwo

Wybierz 

Nazwa banku

Wybierz 

Znajdź swój Bank Spółdzielczy

Nazwa banku

LUB

Wpisz nazwę banku 

ZALOGUJ SIĘ

na którym można:

- a) z lewej strony wybrać Województwo i Nazwę banku
lub
- b) z prawej strony wpisać nazwę banku - Bank Spółdzielczy we Włoszczowie

[< Powrót](#)

Wybierz swój Bank Spółdzielczy

Województwo

świętokrzyskie 

Nazwa banku

Wybierz 

Bank Spółdzielczy w Suchedniowie
Bank Spółdzielczy w Końskich
Bank Spółdzielczy w Wąchocku
Bank Spółdzielczy we Włoszczowie

Znajdź swój Bank Spółdzielczy

Nazwa banku

LUB

Wpisz nazwę banku 

ZALOGUJ SIĘ

4. Po wybraniu województwa i nazwy banku lub wpisaniu prawidłowo nazwy banku należy kliknąć na przycisk ZALOGUJ SIĘ

Login 

Profil Zaufany

[< Powrót](#)

Wybierz swój Bank Spółdzielczy

Województwo

świętokrzyskie

LUB

Znajdź swój Bank Spółdzielczy

Nazwa banku

Wpisz nazwę banku

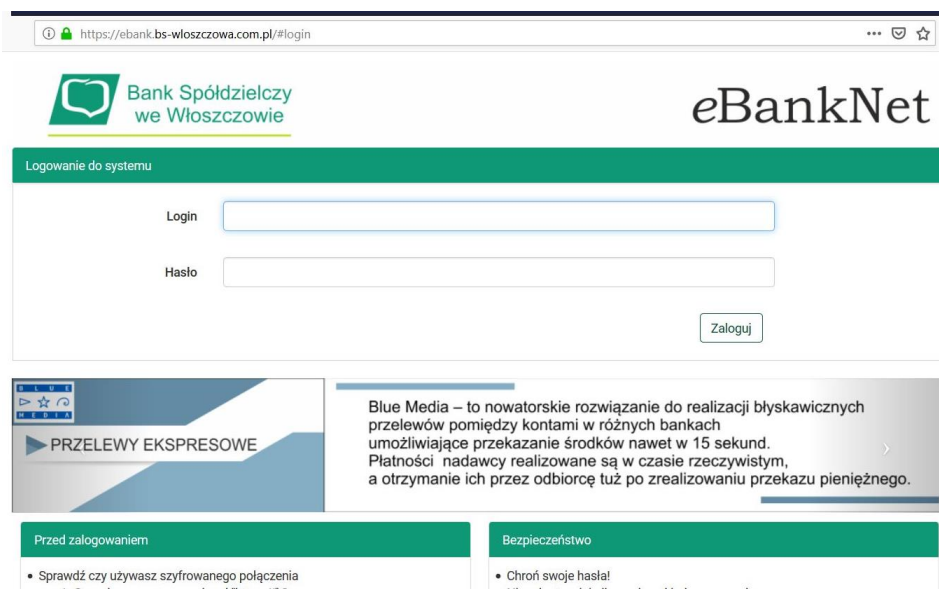
Nazwa banku

Bank Spółdzielczy we Włoszczowie

ZALOGUJ SIĘ



Po kliknięciu na przycisk zostajemy przekierowani na stronę bankowości elektronicznej eBankNet BS Włoszczowa



Logowanie do systemu

Login

Hasło

Zaloguj

PRZELEWY EKSPRESOWE

Blue Media – to nowatorskie rozwiązanie do realizacji błyskawicznych przelewów pomiędzy kontami w różnych bankach umożliwiające przekazanie środków nawet w 15 sekund. Płatności nadawcy realizowane są w czasie rzeczywistym, a otrzymanie ich przez odbiorcę tuż po zrealizowaniu przekazu pieniężnego.

Przed zalogowaniem

- Sprawdź czy używasz szyfrowanego połączenia

Bezpieczeństwo

- Chroń swoje hasła!

5. Logujemy się do systemu bankowości elektronicznej eBankNet tak, jak do wykonania przelewu (login, hasło oraz hasło SMS – silne uwierzytelnianie)

6. Po poprawnym zalogowaniu pojawi się ekran „Udzielanie zgody”

PROSIMY SPRAWDZIĆ POPRAWNOŚĆ WYŚWIETLANYCH DANYCH!
W przypadku rozbieżności lub braku wyświetlenia się na ekranie zgody danych identyfikacyjnych, prosimy o wycofanie się z operacji i kontakt z Bankiem.



eBankNet

Lista zgód

TESTOWY JAN

Znajdujesz się na stronie potwierdzania zgód.

Wniosek o wydanie środka identyfikacji elektronicznej i przekazanie danych

Oświadczam, że:

1. zapoznałam/em się z Regulaminem i zobowiązuje się przestrzegać jego postanowień,
2. wskazane poniżej moje dane osobowe i teleadresowe są prawidłowe i aktualne,
3. wnioskuję o wydanie mi Środka Identyfikacji Elektronicznej, o którym mowa w powyższym Regulaminie,
4. wyrażam zgodę na przetwarzanie moich danych osobowych przez Bank w celu niezbędnym do świadczenia usługi BPS ID.

Zgodnie z ogólnym rozporządzeniem o ochronie danych (RODO) Bank informuje, że jest administratorem danych osobowych użytkownika wnioskującego o wydanie ŚIE, będzie przetwarzał dane osobowe w zakresie niezbędnym do świadczenia usługi BPS ID, użytkownikowi przysługuje prawo dostępu do danych oraz ich poprawiania a podanie danych jest dobrowolne, lecz niezbędne do świadczenia ww. usługi.

Jednocześnie, w celu skorzystania z usług administracji publicznej, **wyrażam zgodę na:**

1. przekazanie z powyższego środka identyfikacji elektronicznej do **Węzeł Krajowy (Profil Zaufany)** za pośrednictwem Krajowej Izby Rozliczeniowej S.A. z siedzibą w Warszawie moich poniższych danych, w tym potwierdzających moją tożsamość:

| | |
|-----------------------------|--------------------|
| Pierwsze imię | JAN |
| Nazwisko | TESTOWY |
| Numer PESEL | 01234567890 |
| Data urodzenia | 0000-01-01 |
| Adres mailowy | jantestowy@test.pl |
| Potwierdzony numer telefonu | +48012345678 |

2. udostępnienie przez Bank Krajowej Izbie Rozliczeniowej S.A. z siedzibą w Warszawie informacji, że jestem jego klientem.

7. Po sprawdzeniu danych należy nacisnąć przycisk akceptujący/zatwierdzający zgodę. Po jego naciśnięciu pojawi się ekran „podpis zgody” na którym trzeba wpisać otrzymane hasło SMS i kliknąć na przycisk „zatwierdź”

2. udostępnienie przez Bank Krajowej Izbie Rozliczeniowej S.A. z siedzibą w Warszawie informacji, że jestem jego klientem.

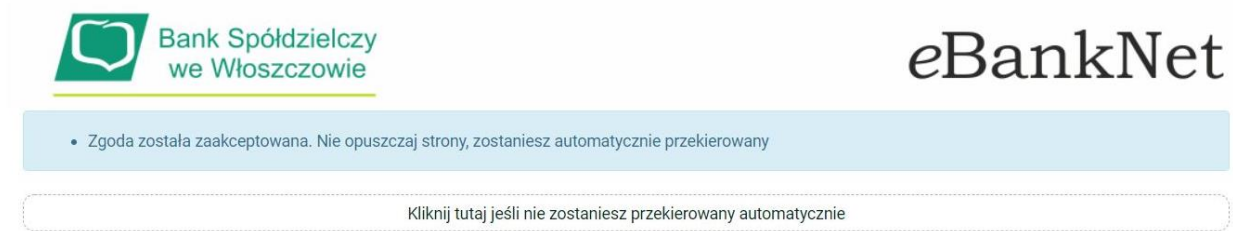
Podaj hasło SMS dla operacji nr 7 z dnia 2020-07-24

SMS został wysłany

Powrót

Zatwierdź

8. Po zatwierdzeniu pojawi się ekran:



9. Zostajemy przeniesieni na stronę Profilu Zaufanego z prezentacją danych pobranych z systemu bankowości elektronicznej eBankNet BS Włoszczowa

Rejestracja w Profilu Zaufanym [← Zmień sposób rejestracji](#)

Drogi Użytkowniku

Twoje dane automatycznie pobraliśmy z twojego banku. Po kliknięciu przycisku „Zarejestruj się” przejdiesz do swojego banku i potwierdzisz Profil Zaufany.

Dane logowania * - pola wymagane

Identyfikator użytkownika * ?

Dane osobowe

Pierwsze imię *

Drugie imię

Nazwisko *

PESEL *

Dane kontaktowe

Adres e-mail *

Należy sprawdzić poprawność prezentowanych danych i w razie rozbieżności skontaktować się z Placówką Banku Spółdzielczego we Włoszczowie

Identyfikator użytkownika przy rejestracji w Profilu Zaufanym jest do wyboru przez Użytkownika (może wyświetlić się komunikat o zajętości/nieprawidłowości w Identyfikatorze). Prosimy o stosowanie się do wyświetlanych instrukcji.

10. Jeśli prezentowane dane są poprawne to zaznaczamy pole o zapoznaniu się z przepisami dotyczącymi Profilu Zaufanego i klikamy na przycisk „Zarejestruj się”

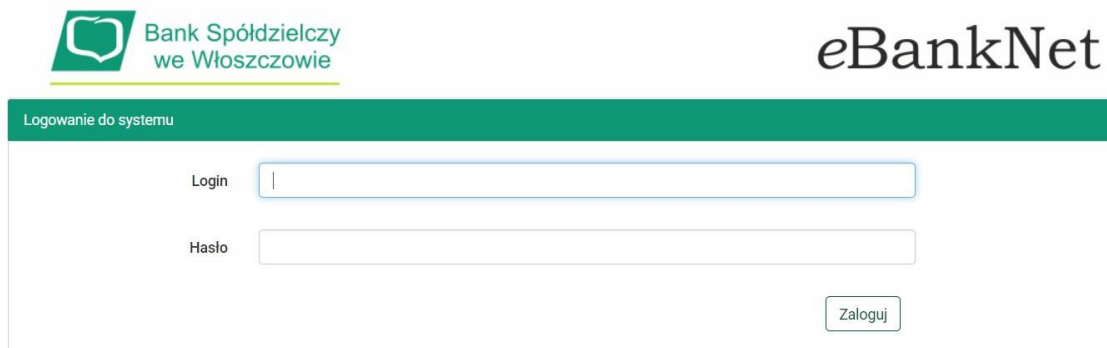


Zapoznałem się z [przepisami dotyczącymi profilu zaufanego i podpisu zaufanego](#).

[▼ Przeczytaj, jak przetwarzamy twoje dane](#)



11. Zostajemy ponownie przeniesieni na stronę swojej bankowości elektronicznej eBankNet gdzie ponownie logujemy się podając login, hasło i hasło SMS



12. Po poprawnym zalogowaniu widzimy ekran „Udzielanie zgody” tym razem już z numerem dokumentu z Profilu zaufanego:

Lista zgód

TESTOWY JAN

Znajdujesz się na stronie potwierdzania zgód.

Wniosek o wydanie środka identyfikacji elektronicznej i przekazanie danych

Oświadczam, że:

1. zapoznałam/em się z [Regulaminem](#) i zobowiązuje się przestrzegać jego postanowień,
2. wskazane poniżej moje dane osobowe i teleadresowe są prawidłowe i aktualne,
3. wnioskuję o wydanie mi Środka Identyfikacji Elektronicznej, o którym mowa w powyższym Regulaminie,
4. wyrażam zgodę na przetwarzanie moich danych osobowych przez Bank w celu niezbędnym do świadczenia usługi BPS ID.

Zgodnie z ogólnym rozporządzeniem o ochronie danych (RODO) Bank informuje, że jest administratorem danych osobowych użytkownika wnioskującego o wydanie ŚIE, będzie przetwarzał dane osobowe w zakresie niezbędnym do świadczenia usługi BPS ID, użytkownikowi przysługuje prawo dostępu do danych oraz ich poprawiania a podanie danych jest dobrowolne, lecz niezbędne do świadczenia ww. usługi.

Jednocześnie, autoryzuję podpisanie dokumentu nr: **0000000000000**, którego celem jest **Potwierdzenie Profilu Zaufanego** oraz **wyrażam zgodę na:**

1. przekazanie z powyższego środka identyfikacji elektronicznej do **Węzeł Krajowy (Potwierdzenie Profilu Zaufanego)** za pośrednictwem Krajowej Izby Rozliczeniowej S.A. z siedzibą w Warszawie moich poniższych danych, w tym potwierdzających moją tożsamość:

13. Po sprawdzeniu wyświetlonych danych wybieramy przycisk akceptujący/zatwierdzający zgodę.

2. udostępnienie przez Bank Krajowej Izby Rozliczeniowej S.A. z siedzibą w Warszawie informacji, że jestem jego klientem.

Odrzuć Akceptuj

14. Pojawi się ekran „Podpis zgody”

2. udostępnienie przez Bank Krajowej Izbie Rozliczeniowej S.A. z siedzibą w Warszawie informacji, że jestem jego klientem.

Podaj hasło SMS dla operacji nr 9 z dnia 2020-07-24

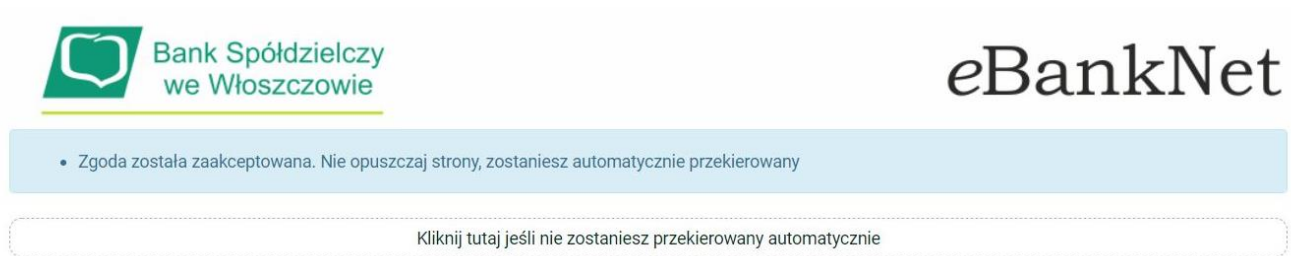
Wyślij SMS z kodem

Powrót

Zatwierdź

na którym wybieramy „Wyślij SMS z kodem” a po wpisaniu otrzymanego kodu przycisk „zatwierdź”

15. Pojawi się strona przekierowania:



Bank Spółdzielczy we Włoszczowie

eBankNet

- Zgoda została zaakceptowana. Nie opuszczaj strony, zostaniesz automatycznie przekierowany

Kliknij tutaj jeśli nie zostaniesz przekierowany automatycznie

16. Po przekierowaniu może pojawić się strona z propozycją dodania numeru telefonu występującego o Profil zaufany do systemu powiadomień:

Login  Profil Zaufany

Chcesz łatwiej i szybciej załatwić sprawy urzędowe? Podaj swój numer telefonu!

„Kończy się ważność twojego dokumentu”. „Nowy jest gotowy do odbioru”. „Prosimy uzupełnić informacje”. „Rozpatrzyliśmy twój wniosek”. Tego typu informacje będziesz dostawać, gdy wpiszesz swój telefon do Rejestru Danych Kontaktowych (RDK).

Już teraz jednym kliknięciem przekaż swój numer telefonu:
+48 000 00 00 00

PRZEKAŻ DANE

PRZYPOMNIJ MI PÓŹNIEJ

można kliknąć przycisk „Przekaż Dane” lub „przypomnij mi później”

17. W przypadku przekazania danych numeru telefonicznego należy zaakceptować zgodę:

Przekazanie danych do Rejestru Danych Kontaktowych

RDK przechowuje twoje dane kontaktowe: telefon i adres poczty elektronicznej (który możesz dodać później) oraz imię, nazwisko i PESEL. Telefon i adres poczty elektronicznej w każdej chwili możesz zmienić lub usunąć.



Wyrażam zgodę na przetwarzanie moich danych kontaktowych.
[Zobacz politykę przetwarzania danych osobowych.](#)

ANULUJ

POTWIERDŹ



oraz kliknąć przycisk „Potwierdź”. Pojawi się komunikat:

Login Profil Zaufany

Przekazanie danych Kontaktowych

RDK przechowuje twoje dane kontaktowe: telefon i adres poczty elektronicznej (który możesz dodać później) oraz imię, nazwisko i PESEL. Telefon i adres poczty elektronicznej w każdej chwili możesz zmienić lub usunąć.

Wyrażam zgodę na przetwarzanie moich danych kontaktowych.
[Zobacz politykę przetwarzania danych osobowych.](#)

Twoje dane zostały przekazane do Rejestru Danych Kontaktowych

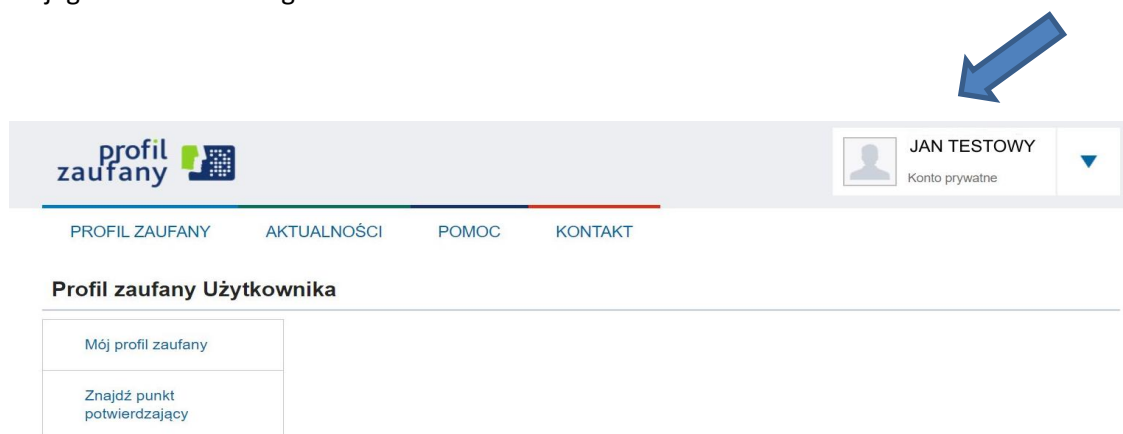
Do RDK zostały przekazane: twoje imię i nazwisko, PESEL oraz numer telefonu. W każdej chwili możesz to zmienić, korzystając z e-usługi.

ZAKOŃCZ

ANULUJ POTWIERDŹ

Uwaga! Wystawca Profilu Zaufanego może żądać dodatkowego potwierdzenia numeru telefonu i adresu email polegającego na wpisaniu kodu dostarczonego sms (w przypadku weryfikacji i potwierdzenia numeru telefonu) lub (i) wpisaniu kodu dostarczonego w wiadomości email (w przypadku weryfikacji i potwierdzenia adresu email). Sposób weryfikacji tych danych może ulec zmianie. Należy dokładnie zapoznać się z wyświetlanymi informacjami. System Wystawcy Profilu Zaufanego umożliwia przekazanie tych danych później.

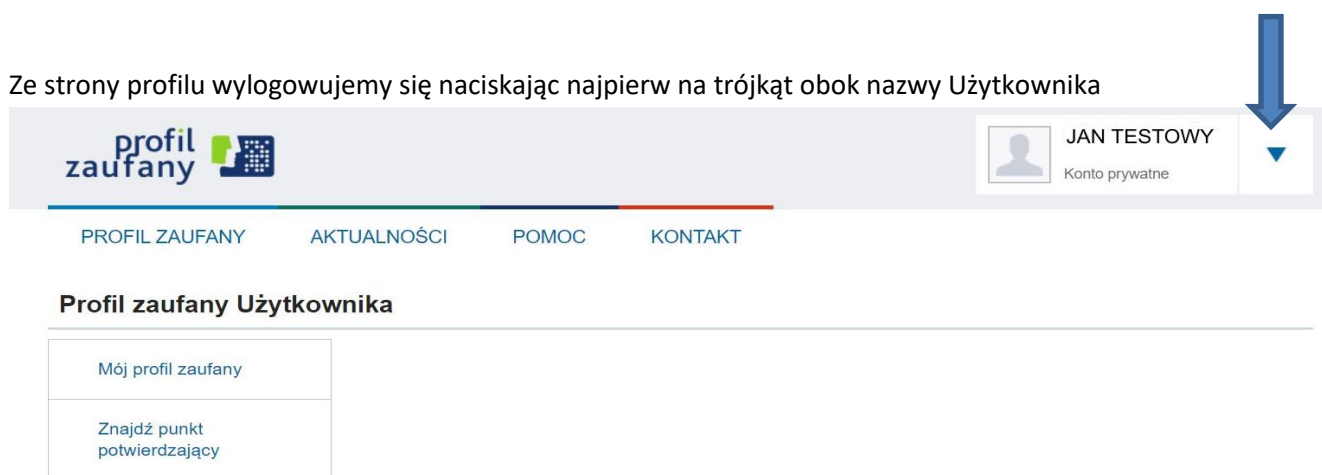
W następnym kroku, po ewentualnym przekazaniu danych do Rejestru danych Kontaktowych zostajemy przeniesieni na stronę swojego Profilu zaufanego



18. Możemy obejrzeć swoje dane w Profilu zaufanym klikając na przycisk „Mój profil zaufany”



19. Ze strony profilu wylogowujemy się naciskając najpierw na trójkąt obok nazwy Użytkownika



a później na „Wyloguj się”

