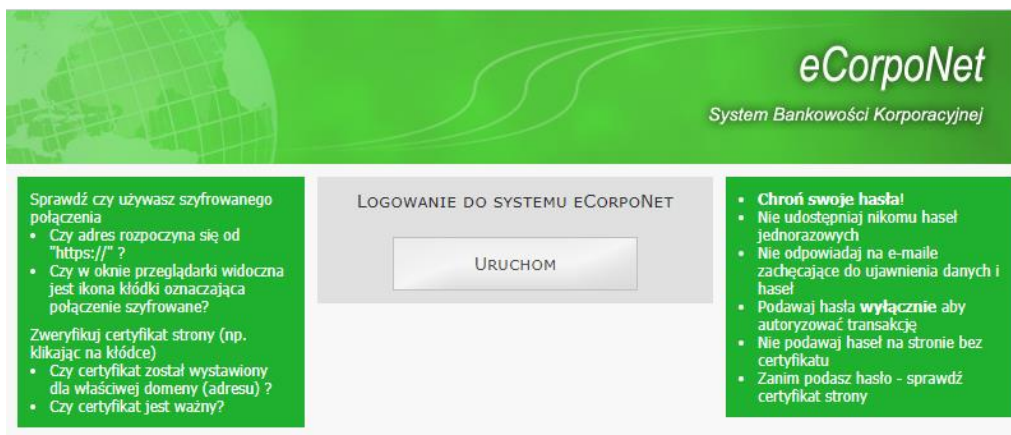
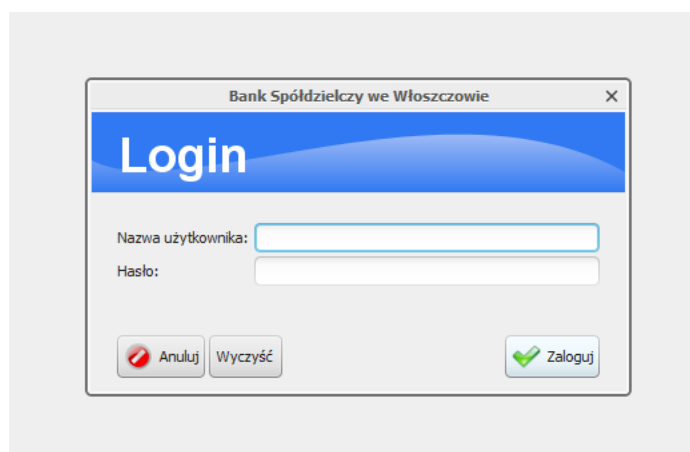


DWUFAZOWE LOGOWANIE – SILNE UWIERZYTELNIANIE eCorpoNet

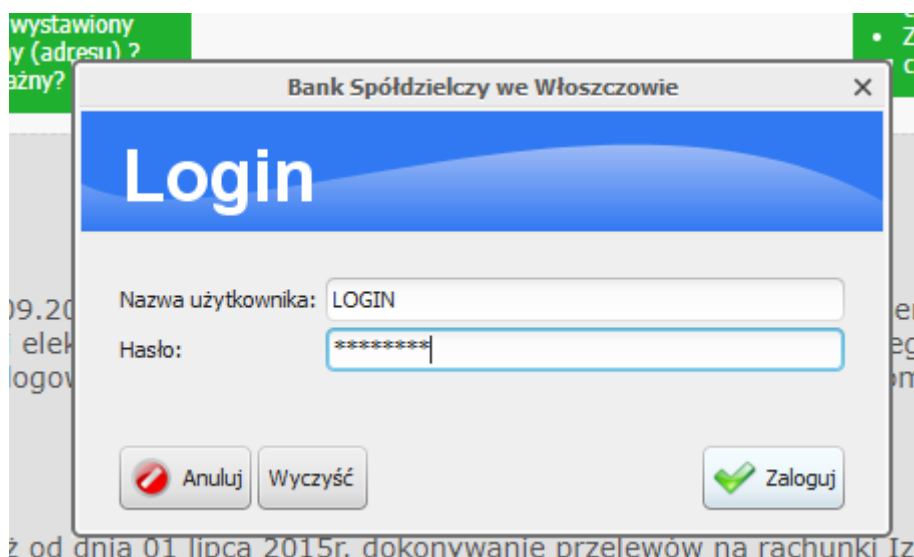
Wchodzimy na stronę bankowości elektronicznej eBankNet poprzez stronę www.bs-wloszczowa.com.pl i przycisk „Zaloguj do eCorpoNet” lub bezpośrednio na stronę logowania do eCorpoNet: <https://ecorpo.bs-wloszczowa.com.pl/homenet-webapp-frontend/>



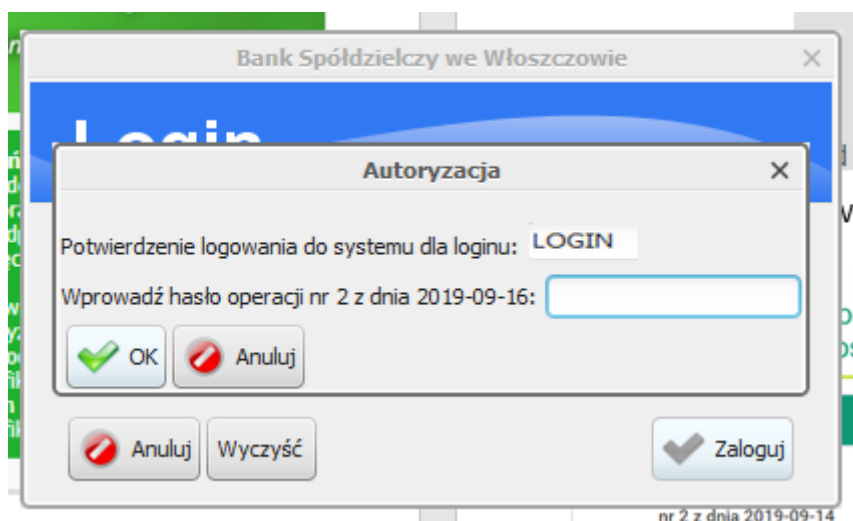
Naciskamy na przycisk Uruchom i w zależności od ustawień przeglądarki albo potwierdzamy uruchomienie pliku launch albo uruchamiamy go z miejsca gdzie się zapisał.



Wprowadzamy Identyfikator (login) i hasło i naciskamy przycisk „Zaloguj”



1. DLA KLIENTÓW Z AUTORYZACJĄ ZLECEŃ PŁATNICZYCH POPRZEC SMS:



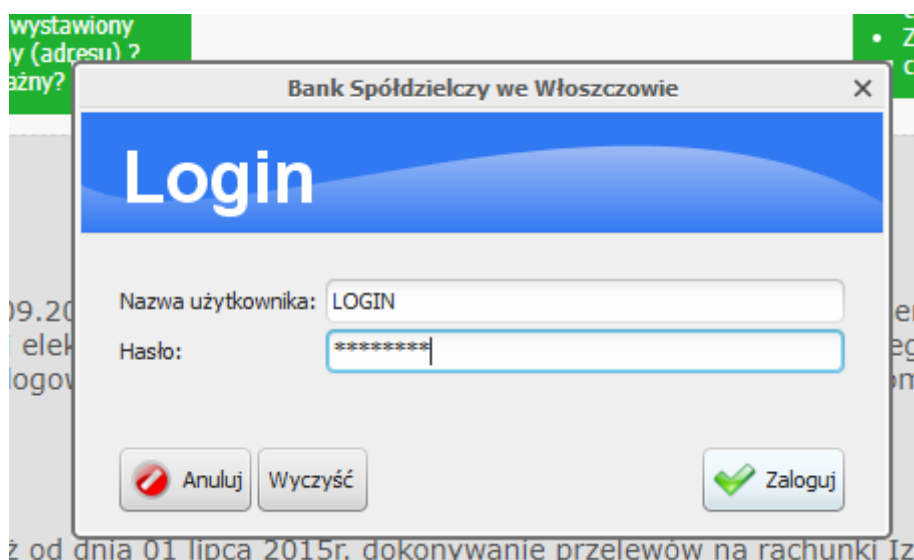
Po automatycznym wysłaniu otrzymujemy SMS i w pole hasło operacji wpisujemy kod (w przykładzie jest to hasło SMS dla operacji 2 – w przypadku pierwszego logowania w danym dniu będzie to hasło dla operacji 1 – w treści SMS będzie zawarte: „...Logowanie do aplikacji ...)

Po wpisaniu kodu hasła SMS naciskamy „OK” aby już po drugiej fazie logowania zalogować się do eCorpoNet

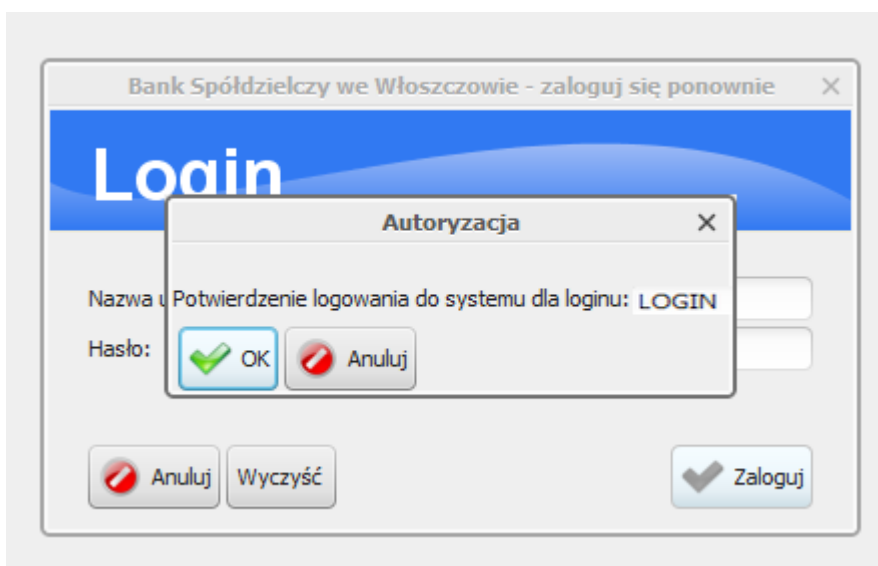
2. DLA KLIENTÓW Z AUTORYZACJĄ ZLECEŃ PŁATNICZYCH POPRZEC KARTĘ Z CERTYFIKATEM:

Przed rozpoczęciem procedury logowania umieszczamy w podłączonym do komputera czytniku kartę z certyfikatem!

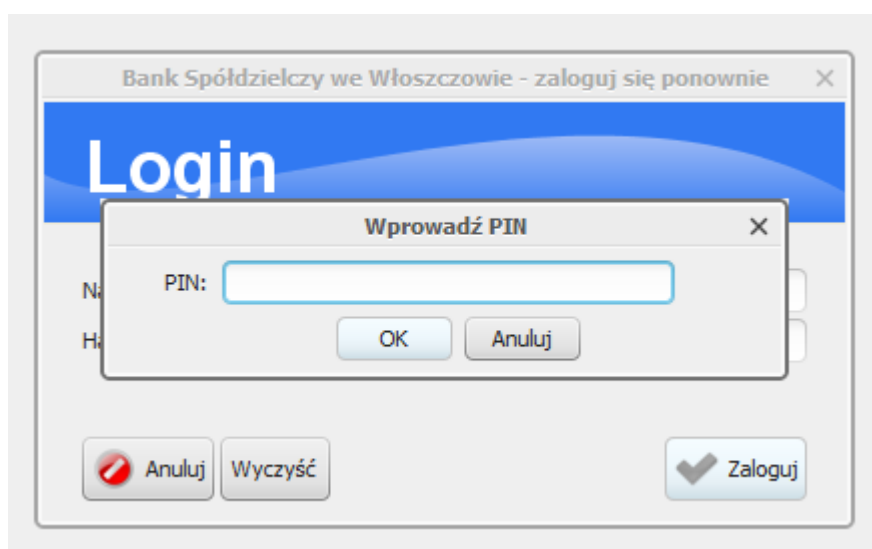
Po wprowadzeniu loginu i hasła:



Naciskamy przycisk zaloguj i wyświetli się:



Naciskamy przycisk „OK” i wyświetla się:



Wprowadzamy PIN do karty z certyfikatem i naciskamy przycisk „OK” aby zalogować się w drugiej fazie do systemu eCorpoNet

UWAGA!

W przypadku pojawienia się komunikatu błędny PIN oznaczać to będzie, iż wprowadzono błędny PIN do karty z certyfikatem. W większości kart z certyfikatem 3-krotne wprowadzenie błędnego PIN-u skutkuje blokadą PIN-u. Do odblokowania PIN-u potrzebny będzie kod PUK – wydawany wraz z certyfikatem. Procedura odblokowania PIN-u jest zależna od wystawcy certyfikatu. W razie wątpliwości co do jej wykonania prosimy kontaktować się z infolinią wystawcy certyfikatu.